

# SOVICE



Březen 2026



## Březen nás ve školce



Březen byl v naší školce měsícem objevování, zdraví i lidových tradic. Prožili jsme společně pestré týdny plné nových poznatků a zážitků.



## Přehled tematických částí

### KWEIŠCI

25.týden *Knihy jsou pokladnicí moudrosti a dobrodružství (projekt)*

26.týden *Se sovičkou ke zdraví*

27.týden *Zdraví a moje tělo*

28.týden *Aprílový týden*

### SOVIČKY

25.týden *Moje tělo*

26.týden *Moje tělo–nemoc*

27.týden *Knihy jsou pokladnicí moudrosti a dobrodružství (projekt)*

28.týden *Vítáme jaro*

## Události měsíce







V úterý 3. 3. se děti v rámci projektu Malá technická univerzita staly „staviteli města“. Úterý 24. 3. patřilo jarnímu tvoření.

V týdnu od 23. do 27. března jsme si užili tematický Aprílový týden. Pondělí zářilo červenou barvou, v úterý jsme dorazili v pyžamech a středa nás přenesla do retro doby. Čtvrtek byl ve znamení společenského oděvu a v pátek nás ve třídách navštívily oblíbené hračky dětí.

Ve čtvrtek 26. 3. nám přišla číst pohádku O chytré Janině babička od Aronka Gebre Selassie.



## Čtenářský deník za měsíc březen



Zmizelá škola od Dniely Krolupperové—knížka, která nás provázela v měsíci březnu.

Příběh, který děti opravdu s napětí poslouchaly vypráví o tom, že Ondra chodí do školy už skoro celý rok, ale pořád si na ni nemůže zvyknout. Někdy je škola zábavná, někdy zajímavá, ale dokáže být i pěkně nepříjemná. Když se tak jednou Ondra loudá na vyučování, napadne ho, jak by bylo úžasné, kdyby škola jednoduše zmizela. Jako na zavolanou v tu chvíli potká černokněžníka Zlobyráda, který umí plnit zlobivá přání.

V měsíci březnu nás do říše snů doprovázely knihy *Jak se mají včelí medvídci*, *Mami, čti mi!* a *Tajná kouzla skřítky Sedmikvítky*. Společně jsme se smáli dobrodružstvím čmeláčků Čmely a Brumdy a poznávali jejich svět v přírodě. Při čtení knihy *Mami, čti mi!* jsme si užívali klidné chvíle a krásné pohádky, které nás příjemně uspávaly. Se skřítkem Sedmikvítkem jsme se vydali do kouzelného lesa, kde jsme objevovali tajemná kouzla a učili se novým věcem. Všechny tyto příběhy nám přinesly radost, fantazii a krásné chvíle před spaním.

# 1.týden u Kulišků

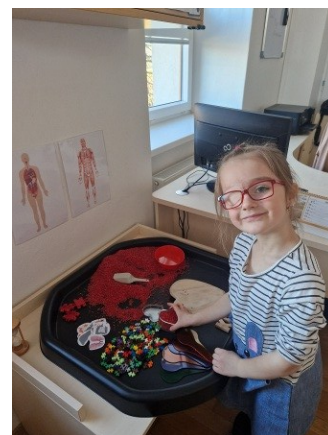


V prvním týdnu v březnu jsme se věnovali projektu *Knihy jsou pokladnicí moudrosti a dobrodružství*. Společně jsme objevovali svět knih a učili se, jak v nich hledat zajímavé příběhy i nové informace. Velkou zábavou pro nás byly komiksy, u kterých jsme si ukázali, jak vznikají. Vysvětlili jsme si pojmy jako bublina a komiks a zkusili je sami používat. Děti si také zahrály na detektiva Pindu a hledaly zvířátka ukrytá v bublinách na světelném panelu. Aktivita rozvíjela jejich pozornost i radost z objevování. V dílně jsme se inspirovali Myšpulínovými vynálezy a tvořili vlastní nápady. Celý týden byl plný fantazie, tvoření a radosti z knih.



# 1.týden u Soviček

První březnový týden jsme se věnovali lidskému tělu. Naším cílem nebylo jen naučit se názvy jeho částí, ale pochopit, jak vše uvnitř spolupracuje a proč je důležité o sebe pečovat. Děti už vědí, jak zásadní je pro nás zdravá strava a každodenní pohyb. Velký úspěch mělo kreativní tvoření rentgenových snímků a pokus – sledovali jsme tvorbu plisně na citrону.




## Přereky

- Učitelka – Co se stane, když necvičíme? Děti – zkostrnatíme

## 2.týden

Během jarních prázdnin se naše třídy spojily, ale v tématu o lidském těle jsme pokračovali i nadále. Zaměřili jsme se na to, jak si zdraví udržet a jak bojovat s bacily. Povíдали jsme si o tom, co dělat, když se necítíme dobře a jak probíhá návštěva u lékaře. Závěr týdne patřil našim zoubkům – děti se dozvěděly, jak o ně správně pečovat, aby zůstaly zdravé a silné.



## Přehledy

- Učitelka – Kde máme srdce - Dítě - v břiše

## 3. týden u Kulišků



Ve třetím týdnu jsme se věnovali tématu *Zdraví a moje tělo*. Povíдали jsme si o tom, jak naše tělo funguje a jak se o něj správně starat. Inspirovali jsme se pohádkou *Byl jednou jeden život – Tělesná stráž* a poznávali, jak nás naše tělo chrání. Děti si vyzkoušely tvoření postav v pohybu – skládaly je podle předlohy ze špejli a PET víček. Také jsme skládali kostry a učili se, z čeho se naše tělo skládá. Procvičovali jsme správnou manipulaci se zubním kartáčkem a ukazovali si, jak si správně čistit zuby. Také jsme v tuffu měli třídění na zdravé a nezdravé potraviny. Celý týden byl plný objevování, pohybu a péče o zdraví.



## 3. týden u Soviček

Projektovým týdnem nás doprovázeli čtyři nerozluční kamarádi – Fifička, Myšpulín, Bobík a Pinda. Děti se seznámily s tím, jak vlastně funguje komiks. Zjišťovaly, že příběh se dá „číst“ i beze slov – stačí sledovat linku mezi okénky a výrazy ve tvářích postav. Společně jsme v kroužku rozebírali, co znamenají „bubliny“ u pusy a jak postavičky komunikují.



## Přereky

- Učitelka – Co je to odrazka? Dítě – odrazovačka

## 4.týden u Kulišků



Ve čtvrtém, *Aprílovém* týdnu jsme si užili spoustu zábavy s tematickými dny. Proběhl červený den, retro den, den ve společenském i den s oblíbenou hračkou. V červený den jsme tvořili krásné tulipány a ladili jsme se do jarní nálady. Pyžamový den byl ve znamení odpočinku – relaxovali jsme u pohádky a vyzkoušeli si muzikoterapii. Při retro dni jsme si zahráli staré hry, například skákání panáka. Ve společenském jsme si povídali o tom, kam se takto oblékáme, poznávali jsme divadlo a balet a zatančili si Tanec Švestkové víly. Na den s oblíbenou hračkou si děti přinesly své poklady, představily je ostatním a také je namalovaly. Celý týden byl veselý, hravý a plný zážitků.



## 4.týden u Soviček

Poslední březnový týden jsme ve školce dali zimě definitivní sbohem. Společně s dětmi jsme si připomněli starou lidovou tradici vynášení Morany, symbolu zimy a nemocí. Poté jsme si povídali o tom, jaké první jarní kytičky se objevují v našich zahrádkách a jak zahrádky připravit na novou sezónu. Teď už se jen těšíme, až se příroda kolem nás úplně probudí a my budeme moci trávit stále více času venku při jarních hrách.



## Přehledy

- Učitelka - Jak se jmenuje první jarní kytička? Dítě - Sněhurka, sněžinka